



# basic education

Department:  
Basic Education  
REPUBLIC OF SOUTH AFRICA

PUNTE

## JAARLIKSE NASIONALE ASSESSERING 2014 GRAAD 1 AFRIKAANS HUISTAAL TOETS

PUNTE: 20

TYD: 1 UUR

PROVINSIE \_\_\_\_\_

STREEK \_\_\_\_\_

DISTRIK \_\_\_\_\_

NAAM VAN SKOOL \_\_\_\_\_

EMIS NOMMER (9 syfers)

--	--	--	--	--	--	--	--	--

KLAS (bv. 1A) \_\_\_\_\_

VAN \_\_\_\_\_

NAAM \_\_\_\_\_

GESLAG (✓)

SEUN

DOGTER

GEBOORTEDATUM

C	C	Y	Y	M	M	D	D
---	---	---	---	---	---	---	---

Hierdie toets bestaan uit 9 bladsye, die voorblad uitgesluit.


### Instruksies aan die onderwyser:

1. Lees elke vraag stadig en duidelik aan die leerders.
2. Lees elke vraag twee maal terwyl leerders in hul vraestelle volg.
3. Gee genoegsame tyd om vrae onafhanklik in die spasies wat voorsien is, in te vul.
4. Sodra die leerders die vraag voltooi het, kan u voortgaan om die volgende vraag te lees.
5. Volg dieselfde prosedure vir elke vraag tot aan die einde van die vraestel.
6. Die vraestel bestaan uit 20 punte.
7. Die toegelate tyd vir die toets is 60 minute.
8. Doen die praktiese oefeninge saam met leerders.

### Praktiese oefeninge

1. Omkring die letter bo die regte antwoord.


Dit is 'n ...



A	B	C	D
kat.	bees.	hen.	hond.

2. Maak 'n kruisie (x) in die blokkie langs die regte antwoord.

Dit is 'n ...




vis.	
rot.	
hond.	
kat.	x


In jou toets sal jy soortgelyke vrae beantwoord.

Die toets begin op die volgende bladsy.

1. Kyk na die prente hieronder.  
Skryf die beginklank van elke prent neer.




1.1 .....



1.2 .....

2. Kies die regte woord en skryf dit onder die prent neer.

mot	haas	pan	boom
-----	------	-----	------



2.1.....



2.2.....

3. Lees die storie en beantwoord die vrae.

Mamma en Pappa vat Jan en Marie dam toe. Pappa en Jan vat hulle visstokke en 'n net saam. Terwyl hulle visvang, word hulle nat. Mamma en Marie sit die vis in 'n bak. Pappa maak vuur. Hy braai die vis. Jan en Marie eet heerlik. Dit is vir almal lekker by die dam.

3.1 Maak 'n kruisie (x) in die blokkie langs die regte antwoord.

Watter titel (naam) pas die beste by die storie?

'n Dag op die plaas	
'n Dag by die dieretuin	
'n Dag by die dam	

3.2 Beantwoord die vraag.

Wie maak die vuur?

..... maak die vuur.

3.3 Nommer die sinne 1-3 in die blokkies soos dit in die storie gebeur het.

Dit is vir almal lekker by die dam.	
Hulle gaan dam toe.	
Pappa braai vis.	

4. Omkring die letter langs die regte antwoord.

Hoekom vat Pappa en Jan 'n net saam?


Hulle gebruik die net om ...

- A 'n bus te vang.
- B 'n taxi te vang.
- C die vis te braai.
- D vis te vang.

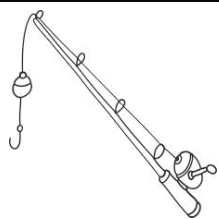
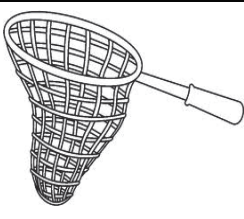


5. Kyk na die prent.

Vul die regte woord in.



Dit is 'n .....



6. Watter een is die swaarste? Omkring die letter bo die regte antwoord.

A	B	C	D
			

7. Verbind die sin met die regte prent.

Sy word nat.	Jan vang 'n vis.
	

8. Skryf die sin op die lyntjie oor.  
Gebruik 'n hoofletter en 'n punt.  
dit is lekker by die dam

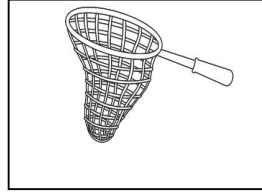
.....

.....

9. 'n Selfstandige naamwoord is iets waaraan jy aan kan vat en sien.

9.1 Omkring die letter langs die regte antwoord.

Hulle vang vis met 'n ...



A pot.


B vel.

C net.

D mes.

9.2 Kyk na die prent. Vul die woord in wat uitgelaat is.

Die




..... is vol.



10. Kyk na die prente hieronder.

10.1 Skryf 'n sin oor die prentjie.



.....

.....

10.2 Skryf  **twee**  sinne oor die prent.



.....

.....

.....

.....

.....

.....

.....

.....

.....

TOTAAL: 20



